

# Agil-S<sup>®</sup> 100 EC

Szybkość, pewność, niezawodność!



**NOWOŚĆ!**



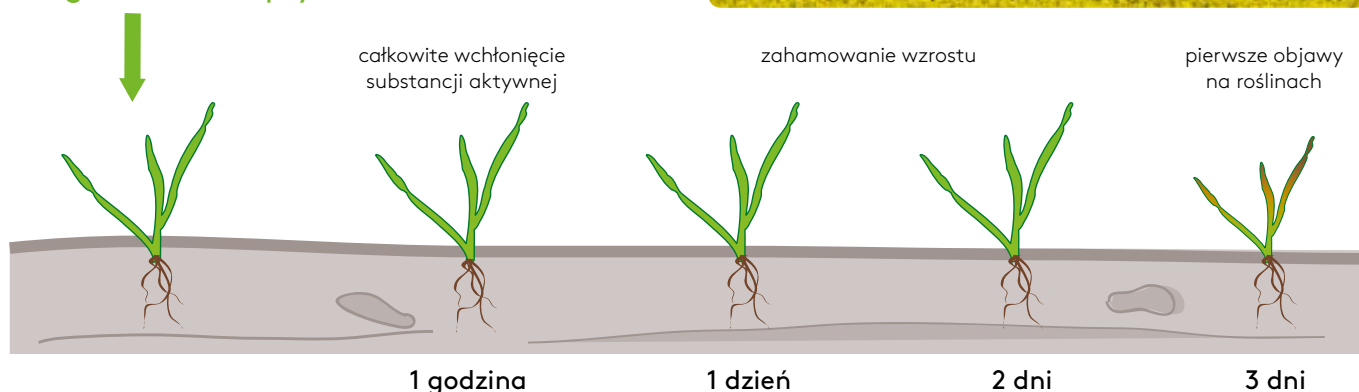
 herbicyd

ADAMA

# Agil-S 100 EC – nowa formuacja

## SUPER SZYBKIE – na chwasty jednoliścienne

Agil-S 100 EC oprysk



samosiewy zbóż przed zabiegiem



zasychające samosiewy zbóż



### Uwaga!

Opady deszczu występujące w godzinę po zabiegu nie mają wpływu na skuteczność działania środka.

## ŁAGODNY – dla roślin uprawnych

Lepsze dopasowanie do technologii wymagających zwalczania chwastów jedno i dwuliściennych.

Herbicydy zwalczające chwasty dwuliścienne, których nie można mieszać z Agil-S 100 EC, stosować 2 dni przed lub 2 dni po jego zastosowaniu.

Szerokie spektrum chronionych upraw.

## MNIEJ UCIAŹLIWY – dla środowiska

Tylko 1 metr – zalecana strefa ochronna od zbiorników i cieków wodnych oraz terenów nieużytkowanych rolniczo, dzięki nowej unikalnej formułacji.



### Agil-S 100 EC:

- ▶ najszybszy dostępny graminyd,
- ▶ pewność działania niezależnie od warunków atmosferycznych,
- ▶ niezwykle skuteczny na większość chwastów jednoliściennych,
- ▶ nowa formuacja o mniejszych restrykcjach środowiskowych,

- ▶ oszczędny w stosowaniu dzięki elastycznym dawkom,
- ▶ precyzyjne dawkowanie w zależności od występującego zachwaszczenia,
- ▶ jedyny produkt zawierający substancję aktywną – propachizafop.

**Agil-S 100 EC – niezwykle skuteczny na większość chwastów jednoliściennych:**



samosiewy zbóż



perz właściwy



chwastnica jednostronna



włośnica zielona



owies głuchy



miotła zbożowa

## Agil-S 100 EC – znakomita skuteczność i oszczędność dzięki elastycznemu dawkowaniu w zależności od występującego zachwaszczenia

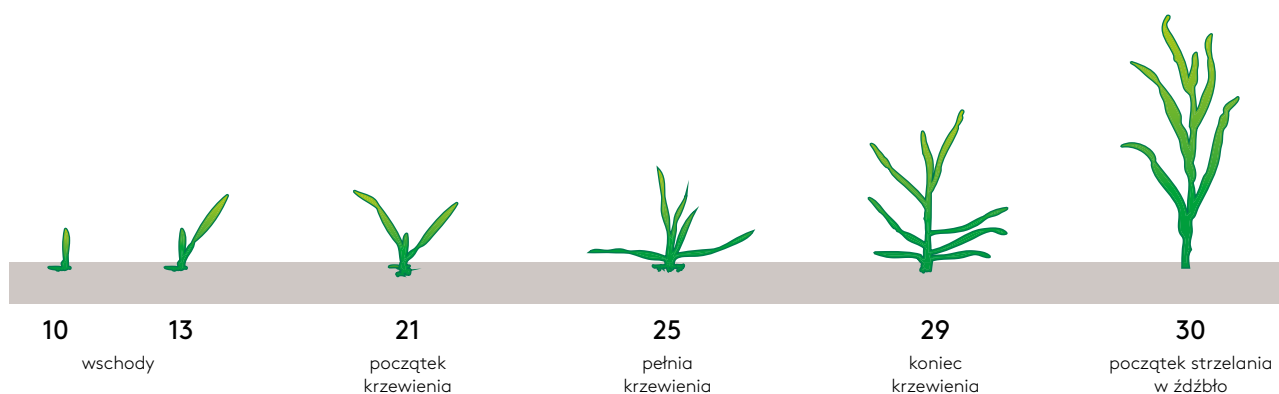
1. Samosiewy zbóż i miotła zbożowa.

**Zalecana dawka Agil-S 100 EC: 0,5-0,7 l/ha**

w zależności od faz rozwojowych chwastów.

### Agil-S 100 EC

Faza: od 3 do 5 liści (początek krzewienia) BBCH 13-21	Faza: Krzewienie (2-4 rozkrzewienia) BBCH 22-24	Faza: od pełni krzewienia do początku strzelania w źdźbło (1 kolanko) BBCH 25-30
0,5 l/ha	0,6 l/ha	0,7 l/ha



2. Jednoroczne chwasty jednoliścienne:

chwastnica jednostronna, owies głuchy, palusznik krwawy, włośnica sina, włośnica zielona, życica trwała, od fazy 3 liści do końca fazy krzewienia, BBCH 13-29.

**Zalecana dawka Agil-S 100 EC: 0,6 l/ha.**

3. Perz właściwy.

Zabieg wykonać w fazie 3-6 liści perzu właściwego BBCH 13-16.

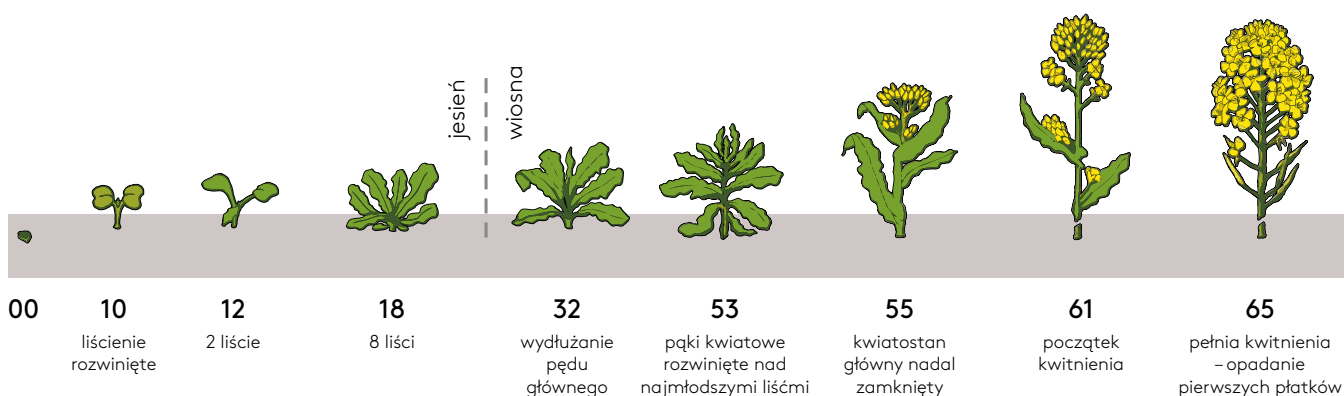
**Zalecana dawka Agil-S 100 EC: 1,25-1,5 l/ha**  
lub w technologii dawek dzielonych  
**Agil-S 100 EC: 2 x 0,6 l/ha.**

# Agil-S 100 EC – zarejestrowany we wszystkich istotnych uprawach

## Rzepak ozimy

Dawkę produktu dostosować do zakresu i fazy rozwojowej zwalczanych chwastów. Środek stosować jesienią, gdy rośliny rzepaku wykształciły co najmniej pierwszą parę liści lub wiosną, nie później niż do początku fazy wydłużania pędu głównego – rozeta (BBCH 12-30).

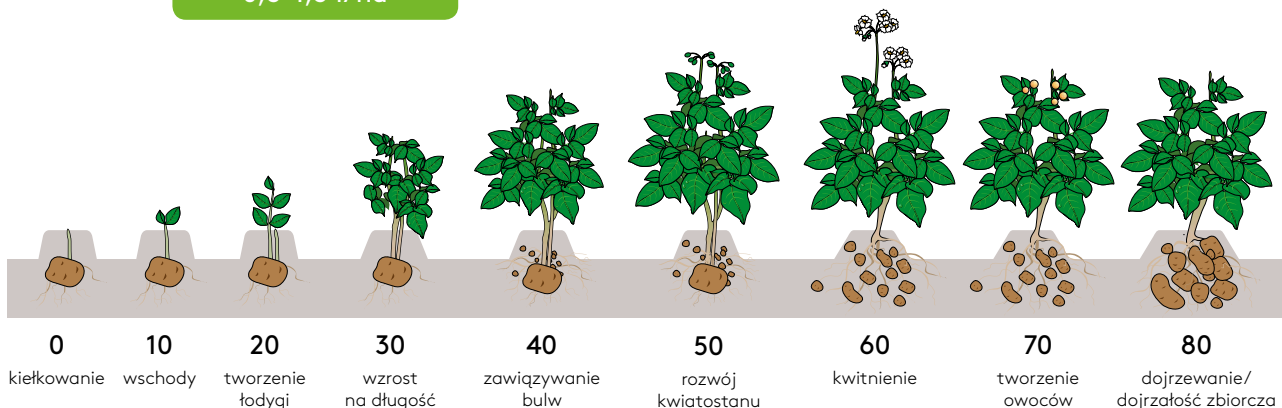
Agil-S 100 EC 0,5-1,5 l/ha



## Ziemniak

Dawkę produktu dostosować do zakresu i fazy rozwojowej zwalczanych chwastów. Zabieg wykonać po zakończeniu uprawy międzyrzędowej, od początku fazy rozwoju pierwszych liści do fazy zakrywania międzyrzędzi, gdy 50% powierzchni gleby jest zakryta (BBCH 10-35).

Agil-S 100 EC 0,5-1,5 l/ha






## Burak

Dawkę produktu dostosować do zakresu i fazy rozwojowej zwalczanych chwastów. Opryskiwać, gdy rośliny buraka wytworzyły pierwszą parę liści do momentu, gdy zakryły nie więcej niż 50% międzyrzędzi (BBCH 12-35).

Agil-S 100 EC 0,5-1,5 l/ha



## Agil-S 100 EC – terminy stosowania w uprawach

Uprawa	Agil-S 100 EC – termin stosowania
Groch zielony i na suche nasiona	Opryskiwać nie wcześniej niż po wykształceniu przez roślinę uprawną 2-3 liści, w odpowiedniej fazie rozwojowej chwastów (BBCH > 12).
Cebula	Cebulę z siewu opryskiwać od fazy 1-2 liści właściwych (BBCH 11-12). Plantacje nasienne opryskiwać po wschodach do chwili, gdy pędy nasienne osiągnęły wysokość 10-15 cm (BBCH 09-53).
Fasola	Opryskiwać po wschodach fasoli, od pierwszej pary potrójnych liści (BBCH > 13).

Uprawa	Agil-S 100 EC – termin stosowania
Kapusta głowiasta	Opryskiwać po przyjęciu się rozsady i po wschodach chwastów jednoliściennych (BBCH > 13).
Marchew, pietruszka	Opryskiwać od fazy dwóch liści rośliny uprawnej (BBCH > 12).
Truskawka	Zabieg wykonać po zbiorze owoców (BBCH 91-92).



ZESKANUJ KOD



## Zadzwoń do doradcy!

### REGION 1

**Paweł Szrajner**, tel. 504 242 453  
Kierownik regionalny

#### PRZEDSTAWICIELE TERENOWI

- 1 **Wiktoria Wiśniewska**, tel. 501 983 481
- 2 **Arkadiusz Sojka**, tel. 517 189 746
- 3 **Tomasz Smoliński**, tel. 695 290 205

### REGION 2

**Marek Dąbrowski**, tel. 607 120 750  
Kierownik regionalny

#### PRZEDSTAWICIELE TERENOWI

- 4 **Sławomir Koszuda**, tel. 504 242 591
- 5 **Diana Podoba**, tel. 504 242 576
- 6 tel. 695 290 966

### REGION 3

**Przemysław Grondkowski**, tel. 609 839 620  
Kierownik regionalny

#### PRZEDSTAWICIELE TERENOWI

- 7 **Krzysztof Łukaszczyk**, tel. 517 189 726
- 8 **Mikołaj Ciesielski**, tel. 798 685 185
- 9 **Łukasz Wiśniewski**, tel. 504 242 642

### REGION 4

**Daniel Piech**, tel. 504 242 573  
Kierownik regionalny

#### PRZEDSTAWICIELE TERENOWI

- 10 **Andrzej Stoń**, tel. 517 189 749
- 11 **Mariusz Dołba**, tel. 504 242 546

### REGION 5

**Waldemar Mendel**, tel. 504 242 509  
Kierownik regionalny

#### PRZEDSTAWICIELE TERENOWI

- 12 **Jakub Nowakowski**, tel. 517 189 763
- 13 **Remigiusz Waligóra**, tel. 504 242 548
- 14 **Wojciech Przybyś**, tel. 504 242 497



# ADAMA

ADAMA Polska Sp. z o.o., ul. Sienna 39, 00-121 Warszawa,  
tel.: 22 395 66 66, fax: 22 395 66 67, e-mail: [biuro@adama.com](mailto:biuro@adama.com), [www.adama.com/polska](http://www.adama.com/polska), [www.adama-cumullusfarm.pl](http://www.adama-cumullusfarm.pl)

Ze środków ochrony roślin należy korzystać z zachowaniem bezpieczeństwa. Przed każdym użyciem przeczytaj informacje zamieszczone w etykiecie i informacje dotyczące produktu. Zwróć uwagę na zwroty wskazujące rodzaj zagrożenia oraz przestrzegaj środków bezpieczeństwa zamieszczonych w etykiecie.